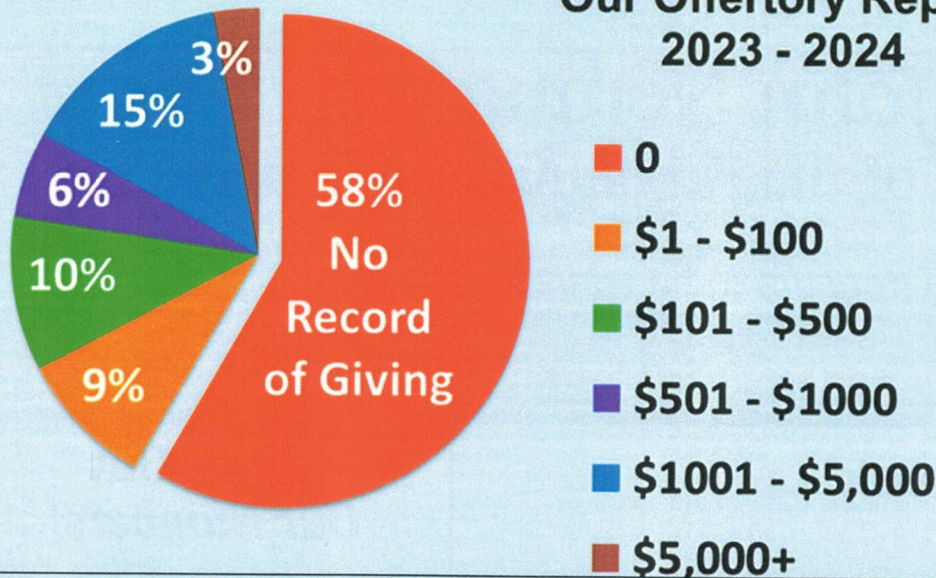


## Our Offertory Report 2023 - 2024



Number Families	% of Parishioners	Dollars Given	Amount Given	% of total Dollars
1565	58%	0	-	0.0%
240	9%	\$1 - \$100	10,201	0.6%
271	10%	\$101 - \$500	73,188	4.4%
155	6%	\$501 - \$1000	106,298	6.4%
372	14%	\$1001 - \$5,000	785,438	47.3%
81	3%	\$5,000+	685,965	41.3%
			(Does not include loose cash)	
2684	Registered Families		1,661,090	100.0%

## Upgrades & Projects Completed This Year—\$88,111

Add new 2-year old classroom for Preschool	\$3,506.00
Repair/Upgrade Admin Fire Alarm Panel	4,290.00
Repairs to Softball Field Dugouts	743.00
Purchase new Lapel Microphones for Clergy	514.00
Repair both Bridges to Stations of the Cross	1,502.00
Tree removal at rectory property	4,000.00
Upgrade to Sound System in Sanctuary	17,992.00
Purchase safe for Sacramental Records	1,800.00
Repairs to Admin HVAC system	2,058.00
Replace staff computers	2,667.00
Replace projector in Reynolds Hall	3,313.00
Repairs to Church roof	7,500.00
Replace projector in Sanctuary	2,173.00
Purchase new chairs for choir area	2,846.00
Replace out-of-date defibrillator for church	1,352.00
Install new fence at rectory	5,414.00
Replace HVAC at rectory	5,687.00
Replace HVAC systems in the Religious Ed Department	20,754.00

## Financial Notes & Highlights

- Total Giving was down 2.9% or \$49,146 from last year.
- Operating Expenses were down 1.5% or \$30,926 compared to last year.
- The parish assessment paid to the Archdiocese was \$16,190 per month or \$194,277 for the year.
- Our goal for the Archbishop's Appeal was \$113,400 and we exceeded it by \$61,167, which came back to SJN.
- The parish subsidy for Catholic Schools was \$33,755.
- The Georgia Bulletin costs the parish \$20,958, but we only collected \$10,996 to pay for it.
- Our Religious Education Programs cost an average of \$560.50 per child to operate.
- \$9,533 was donated to our different ministries from the Knights of Columbus breakfasts.
- Religious Education – Sprouts, EDGE, RCIA, & Life Teen cost the parish \$233,001 MORE than we received in fees and other income.
- E-Giving represented over 45% of all giving to SJN!
- We were able to increase our Parish Endowment Fund by \$676,000 this year.
- We have sold 157 niches of the 385 that are available in the SJN Columbarium.
- 1565 Families have no record of any giving to the parish, but they may have given loose cash.



## PARISH FINANCIAL SUMMARY

## CHARITY & JUSTICE RESPONSIBILITIES

The list below indicates the financial generosity of our parish in responding to the needs of the many people and ministries seeking our help.

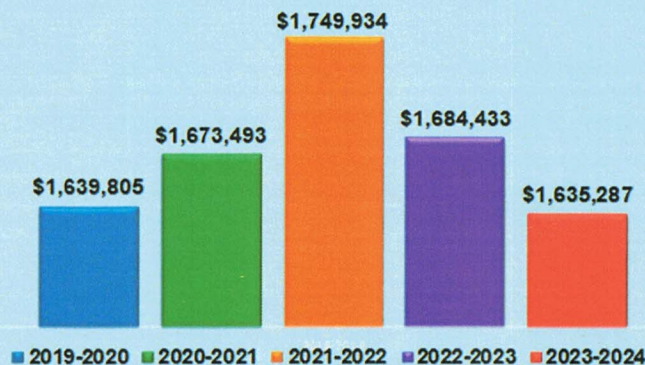
CASH	2024	2023
General Operating Fund	\$ 25,198	\$ 47,636
General Savings Account	\$ 160,399	\$ 229,732
Capital Reserve Savings Account	\$ 107,965	\$ 280,168
Columbarium Fund Account	\$ 157,792	\$ 254,788
Deposits in transit	\$ 13,099	\$ -
<b>TOTAL CASH ON HAND</b>	<b>\$ 464,453</b>	<b>\$ 812,324</b>
Change from previous year:	-42.8%	\$ (347,871)
Endowment Fund - General	\$ 1,221,632	\$ 545,581
Endowment Fund - Columbarium Perpetual Care	\$ 273,254	\$ 208,461
Endowment Fund - Columbarium Relocation	\$ 200,290	\$ 179,710
<b>TOTAL ENDOWMENT ACCOUNTS (Can't be Used)</b>	<b>\$ 1,695,176</b>	<b>\$ 933,752</b>
Change from previous year:	+ 81.5%	\$ 761,424

INCOME	2024	2023
OFFERTORY	\$ 1,428,661	\$ 1,430,208
CAPITAL MAINTENANCE FUND	\$ 206,626	\$ 254,225
<b>TOTAL OFFERING INCOME</b>	<b>\$ 1,635,287</b>	<b>\$ 1,684,433</b>
Change from previous year:	-2.9%	\$ (49,146)
Columbarium Income	\$ 119,530	\$ 82,335
Change from previous year:	+45.2%	\$ 37,195
Parish Endowment Fund	\$ 61,458	\$ 146,422
Change from previous year:	-58.0%	\$ (84,964)
Faith Development Fees	\$ 276,645	\$ 275,111
Miscellaneous	\$ 217,393	\$ 121,370
Archbishop's Annual Appeal Over Goal Refund	\$ 61,167	\$ 49,167
<b>SERVICE INCOME TOTAL</b>	<b>\$ 555,205</b>	<b>\$ 445,649</b>
Change from previous year:	+24.6%	\$ 109,556
<b>TOTAL INCOME</b>	<b>\$ 2,371,480</b>	<b>\$ 2,358,838</b>
Change from previous year:	+0.5%	\$ 12,642

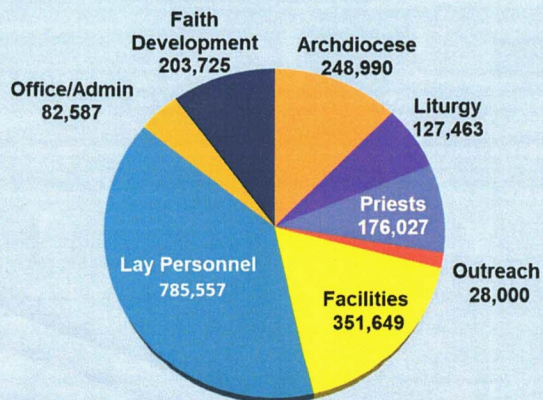
EXPENSES	2024	2023
Lay Personnel	\$ 785,557	\$ 754,039
Priest Personnel	\$ 176,027	\$ 164,289
Facilities (Church, Houston Feaster Center & Rectory)	\$ 278,367	\$ 275,901
Assessments: Support of Archdiocesan Operations	\$ 248,990	\$ 248,056
Archdiocesan Assessment	\$194,277	
School Subsidy Assessment	\$33,755	
Georgia Bulletin	\$20,958	
Capital Improvements	\$ 73,282	\$ 210,305
Office and Administrative	\$ 82,587	\$ 77,899
Evangelization: Donations to Charities Excluding 2nd Col	\$ 28,000	\$ 32,925
Faith Development	\$ 203,725	\$ 141,843
Liturgy	\$ 127,463	\$ 129,668
<b>TOTAL EXPENSES</b>	<b>\$ 2,003,998</b>	<b>\$ 2,034,924</b>
Change from previous year:	-1.5%	\$ (30,926)

	2024	2023
St. Vincent de Paul - Parish	\$ 157,981	\$ 160,349
Black & Indian Missions	\$ 3,404	\$ 6,250
Campaign for Human Development	\$ 3,567	\$ 3,497
Catholic Communications	\$ 3,402	\$ 3,156
Latin America/Central Europe	\$ 3,552	\$ -
Holy Land	\$ 4,804	\$ 5,310
Catholic Relief Services	\$ 3,712	\$ 7,087
Hispanic Ministries	\$ 3,552	\$ 3,177
Archdiocese Seminarians	\$ 10,206	\$ 10,787
Catholic Charities	\$ 3,921	\$ 5,544
Retirement Fund for Religious	\$ 4,947	\$ 4,686
St. Vincent de Paul - Archdiocesan	\$ 5,026	\$ 4,270
Mission Co-Op	\$ 3,578	\$ 3,536
Catholic Home Missions	\$ 3,640	\$ 3,304
Fransalio Missions	\$ 8,625	\$ 8,368
Peter's Pence	\$ 2,277	\$ 4,506
Missionaries of the Poor	\$ 6,000	\$ 8,000
Missionaries of Charity	\$ 6,000	\$ 6,000
Food for the Poor - Haiti Houses	\$ 6,000	\$ 24,011
Shepherds of the Meek	\$ 6,000	\$ 6,000
Paradise Dei (That Man Is You!)	\$ 10,001	\$ 12,129
Fransalio Retirement Home	\$ 31,737	\$ -
Our Lady of Perpetual Help Cancer Home	\$ 2,372	\$ -
Misc	\$ 3,537	\$ 35,661
<b>TOTAL</b>	<b>\$ 297,841</b>	<b>\$ 325,627</b>
Compared to Last Year:	\$ (27,786)	

### OFFERTORY & CAMPUS MAINTENANCE FUND COMBINED INCOME



### How Our Budget Was Spent July 2023 - June 2024



## Questions or Comments

If you have questions about our Annual Parish Report, please feel free to discuss them with any of the following:

### Parish Staff:

• Fr. Sunny, Pastor 470-508-9835  
father.sunny@sjnlilburn.com

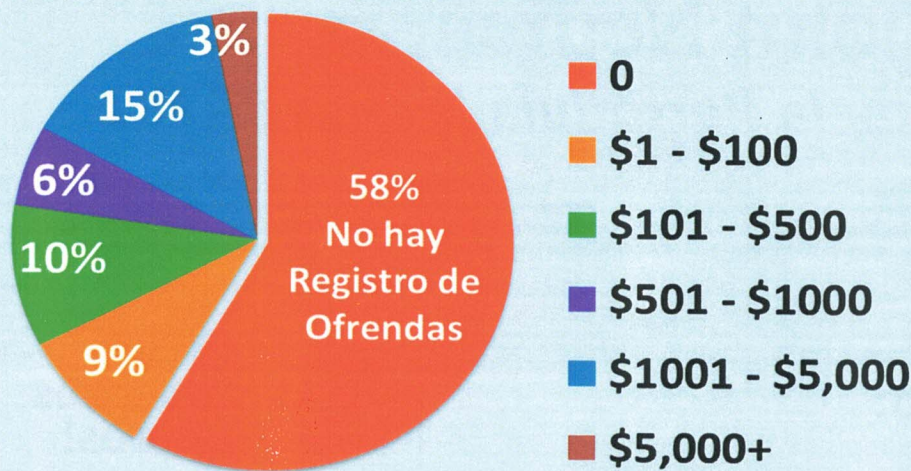
• Paul Hayes, Business Manager 470-508-9845  
paul.hayes@sjnlilburn.com

### Finance Council:

• David Grosch, Co-Chairperson dgrosch@gmail.com  
• Marge Pope, Co-Chairperson mbpcpa1@att.net



## Nuestro informe sobre las Ofrendas 2023 - 2024



Numero de Familias	% de los feligreses	Dolares Otorgados	Cantidad Dada	% del total de Dolares
1565	58%	0	-	0.0%
240	9%	\$1 - \$100	10,201	0.6%
271	10%	\$101 - \$500	73,188	4.4%
155	6%	\$501 - \$1000	106,298	6.4%
372	14%	\$1001 - \$5,000	785,438	47.3%
81	3%	\$5,000+	685,965	41.3%
(No incluye dinero suelto)				
2684	Familia Registradas		1,661,090	100.0%

## Mejoras y Proyectos Completados este año—\$88,111

Añadir nuevo salon de 2 años para el preescolar	\$3,506.00
Reparación/ actualización del panel de alarma de incendio	4,290.00
Reparaciones a las trincheras del campo de softball	743.00
Comprar nuevos microfonos de solapa para el clero	514.00
Reparar ambos puentes a las estaciones de la cruz	1,502.00
Eliminación de árboles en la rectoria y la propiedad de la iglesia	4,000.00
Actualizacion al Sistema de sonido en la Iglesia	17,992.00
Comprar caja fuerte para los registros sacramentales	1,800.00
Reparaciones al sistema HVAC de la oficina administrativa	2,058.00
Reemplazar computadoras del personal	2,667.00
Reemplazar Proyector del salon Reynolds	3,313.00
Reparaciones al techo de la Iglesia	7,500.00
Reemplazar Proyector del Santuario	2,173.00
Comprar nuevas sillas para el area del Coro	2,846.00
Reemplazar desfibrilador caducado de la iglesia	1,352.00
Instalar nueva cerca en rectoria	5,414.00
Reemplazar el Sistema HVAC en la rectoria	5,687.00
Reemplazar Sistemas de HVAC en las Oficinas de Catecismo	20,754.00

## Notas Y Datos Financieros

- Total de donaciones fue menos un 2.9% o \$49,146 en comparación con el año pasado
- Los gastos de funcionamiento fueron un 1,5% o \$30,926 menos que el año pasado.
- La cuota pagada a la archidiócesis fue de \$16.190 dólares mensuales o \$194.277 dólares este año.
- Nuestro objetivo para la campaña del arzobispo fue de \$113,400 y lo sobrepasamos con \$61,167, que volvió a SJN.
- El subsidio parroquial para las escuelas católicas fue de \$33.755 dólares.
- El Boletín de Georgia le cuesta a la parroquia \$20,958, pero solo recaudamos \$10,996 para pagarlo.
- Nuestros programas de educación religiosa cuestan un promedio de \$560.50 por niño para funcionar.
- \$9,533 fue donado a nuestros diferentes ministerios de los desayunos de los Caballeros de Colón.
- Educación religiosa - Sprouts, EDGE, RICA y Life Teen le costaron a la parroquia \$233,001 MÁS de lo que recibimos en honorarios y otros ingresos.
- La gestión del Intercambio Electronico representa más del 45% de todas las donaciones a los SJN
- Este año hemos podido aumentar nuestro Fondo de Dotación Parroquial en \$676,000.
- Hemos vendido 157 nichos de los 385 que están disponibles en el Columbario en SJN.
- 1565 Familias no tienen registro de ninguna donacion a la Parroquia, pero pudieron haber dado en efectivo.



## RESUMEN FINANCIERO DE LA PARROQUIA

## RESPONSABILIDADES DE CARIDAD Y JUSTICIA

### EFFECTIVO

	2024	2023
Fondo general de operaciones	\$ 25,198	\$ 47,636
Cuenta de ahorro general	\$ 160,399	\$ 229,732
Cuenta de ahorro para reservas de Capital	\$ 107,965	\$ 280,168
Cuenta del Fondo Columbario	\$ 157,792	\$ 254,788
Depósitos en tránsito	\$ 13,099	\$ -
<b>TOTAL EFECTIVO EN MANO</b>	<b>\$ 464,453</b>	<b>\$ 812,324</b>
Variación respecto al año anterior: -42.8%	\$ (347,871)	
Fondo de dotación - general	\$ 1,221,632	\$ 545,581
Fondo de Dotación - Cuidado Perpetuo del Columbario	\$ 273,254	\$ 208,461
Fondo de Dotación - Reubicación del Columbario	\$ 200,290	\$ 179,710
<b>TOTAL DE CUENTAS DE DOTACIÓN (No se puede utilizar)</b>	<b>\$ 1,695,176</b>	<b>\$ 933,752</b>
Variación respecto al año anterior: 81.5%	\$ 761,424	

### INGRESO

	2024	2023
<b>OFRENDA</b>	<b>\$ 1,428,661</b>	<b>\$ 1,430,208</b>
<b>FONDO DE MANTENIMIENTO DEL CAPITAL</b>	<b>\$ 206,626</b>	<b>\$ 254,225</b>
<b>TOTAL DE LOS INGRESOS POR OFRENDAS</b>	<b>\$ 1,635,287</b>	<b>\$ 1,684,433</b>
Variación respecto al año anterior: -2.9%	\$ (49,146)	
<b>Ingresos del Columbario</b>	<b>\$ 119,530</b>	<b>\$ 82,335</b>
Variación respecto al año anterior: 45.2%	\$ 37,195	
<b>Fondo de Dotación de la Parroquia</b>	<b>\$ 61,458</b>	<b>\$ 146,422</b>
Variación respecto al año anterior: -58.0%	\$ (84,964)	
<b>Honorarios de desarrollo de la fe</b>	<b>\$ 276,645</b>	<b>\$ 275,111</b>
<b>Diversos/Miscelaneo</b>	<b>\$ 217,393</b>	<b>\$ 121,370</b>
Apelación anual del arzobispo sobre el reembolso de la meta	\$ 61,167	\$ 49,167
<b>TOTAL DE INGRESOS POR SERVICIOS</b>	<b>\$ 555,205</b>	<b>\$ 445,649</b>
Variación respecto al año anterior: 24.6%	\$ 109,556	
<b>INGRESO TOTAL</b>	<b>\$ 2,371,480</b>	<b>\$ 2,358,838</b>
Variación respecto al año anterior: 0.5%	\$ 12,642	

### GASTOS

	2024	2023
Personal Laico	\$ 785,557	\$ 754,039
Personal Sacerdotal	\$ 176,027	\$ 164,289
Instalaciones (Iglesia, Houston Feaster Center & Rectoria)	\$ 278,367	\$ 275,901
Evaluaciones: apoyo a las operaciones de la arquidiócesis	\$ 248,990	\$ 248,056
Evaluación arquidiócesana	\$ 194,277	
Evaluación del subsidio escolar	\$ 33,755	
Georgia Bulletin	\$ 20,958	
Mejoras Capitales	\$ 73,282	\$ 210,305
Oficina y Administración	\$ 82,587	\$ 77,899
Evangelización: Donaciones a organizaciones benéficas, excepto el 2o Coroneil	\$ 28,000	\$ 32,925
Desarrollo de Fe	\$ 203,725	\$ 141,843
Liturgia	\$ 127,463	\$ 129,668

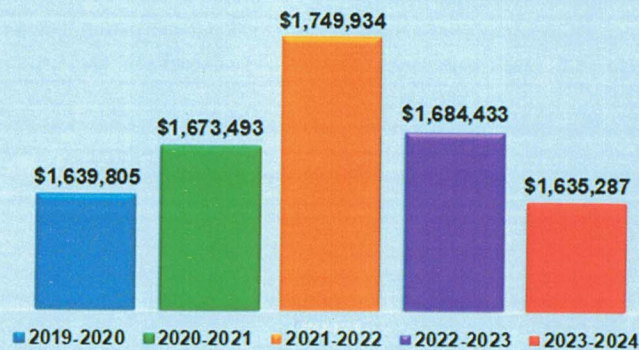
### GASTOS TOTALES

	\$ 2,003,998	\$ 2,034,924
Variación respecto al año anterior: -1.5%	\$ (30,926)	

La lista que sigue muestra la generosidad financiera de nuestra parroquia al responder a las necesidades de muchas personas y ministerios que buscan nuestra ayuda.

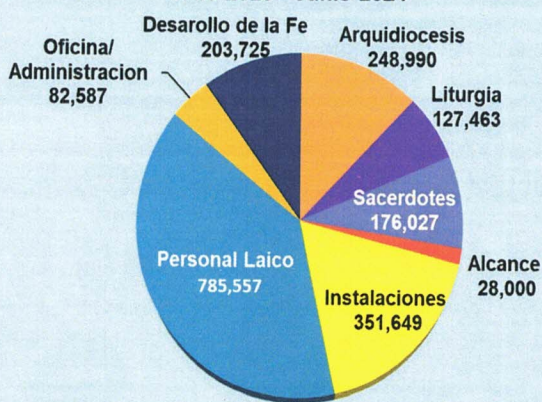
	2024	2023
San Vicente de Paul - Parroquia	\$ 157,981	\$ 160,349
Misiones Negras e Indias	\$ 3,404	\$ 6,250
Campaña para el desarrollo humano	\$ 3,567	\$ 3,497
Comunicaciones Catolicas	\$ 3,402	\$ 3,156
América Latina/Europa Central	\$ 3,552	\$ -
Tierra Santa	\$ 4,804	\$ 5,310
Servicio Catolicos de Ayuda	\$ 3,712	\$ 7,087
Ministerios Hispanos	\$ 3,552	\$ 3,177
Archidiócesis Seminaristas	\$ 10,206	\$ 10,787
Caridades Catolicas	\$ 3,921	\$ 5,544
Fondo de Retiro para Religiosos	\$ 4,947	\$ 4,686
San Vicente de Paul - Arquidiócesano	\$ 5,026	\$ 4,270
Misión cooperativa	\$ 3,578	\$ 3,536
Misiones católicas en el hogar	\$ 3,640	\$ 3,304
Misiones francilianas	\$ 8,625	\$ 8,368
Obolo de San Pedro	\$ 2,277	\$ 4,506
Misioneros de los Pobres	\$ 6,000	\$ 8,000
Misioneros de la Caridad	\$ 6,000	\$ 6,000
Alimentos para los pobres -Casas de Haiti	\$ 6,000	\$ 24,011
Pastores de los mansos	\$ 6,000	\$ 6,000
Paradise Dei (¡Ese Hombre Eres Tú!)	\$ 10,001	\$ 12,129
Casa de Retiro Fransilianos	\$ 31,737	\$ -
Nuestra Señora de la Ayuda Perpetua-Casa de Cancer	\$ 2,372	\$ -
Misc	\$ 3,537	\$ 35,661
<b>TOTAL</b>	<b>\$ 297,841</b>	<b>\$ 325,627</b>
En comparación con el año pasado:	\$ (27,786)	

FONDO DE MANTENIMIENTO DEL CAMPUS Y OFRENDAS INGRESOS COMBINADOS DEL FONDO



## Como Se Gasto Nuestro Presupuesto

Julio 2023 - Junio 2024



## Preguntas o Comentarios

Si tiene preguntas sobre nuestro Informe Anual de la Parroquia, por favor no dude en discutir las con cualquiera de los siguientes:

### Personal de la Parroquia:

• Fr. Sunny, Pastor 470-508-9835  
father.sunny@sjnlilburn.com

• Paul Hayes, Gerente de Negocios 470-508-9845  
paul.hayes@sjnlilburn.com

### Consejo Financiero:

• David Grosch, Co-Presidente  
dgrosch@gmail.com

• Marge Pope, Co-Presidente mbpcpa1@att.net